



unicef 
for every child



FËMIJËT

NË BASHKINË E KORÇËS

2017-2020



Dokumenti është hartuar nga Bashkia e Korçës me asistencën teknike të UNICEF në Shqipëri, përmes Observatorit për të Drejtat e Fëmijëve dhe të Rinjve. Kjo ndërmarrje është realizuar në kuadër të Programit të Përbashkët të Kombeve të Bashkuara “Askush të mos mbetet pas” (LNB), financuar nga Agjencia Zvicerane për Zhvillim dhe Bashkëpunim.



FËMIJËT

NË BASHKINË E KORÇËS

2017-2020

Përmbajtje

TË DHËNA DEMOGRAFIKE	6
1.1 Ecuria e numrit të fëmijëve (0-17 vjeç) të regjistruar në Gjendjen Civile	7
1.2 Përbërja gjinore në % e fëmijëve (0-17 vjeç) të regjistruar në Gjendjen Civile	7
1.3 Numri dhe përqindja e fëmijëve (0-17 vjeç) të regjistruar në Gjendjen Civile sipas grupmoshës së nënës	7
TË DHËNA MBI ARSIMIN	8
2.1 Ecuria e numrit të fëmijëve të regjistruar në institucionet arsimore (publike dhe jopublike) sipas vitit akademik	9
2.2 Numri i fëmijëve të regjistruar në institucionet arsimore (publike dhe jopublike) sipas viteve dhe gjinisë	9
2.3 Ecuria e numrit të fëmijëve të regjistruar në institucionet arsimore (publike dhe jopublike) sipas nivelit arsimor	9
2.4 Ecuria e numrit të fëmijëve Romë dhe Egjiptianë të regjistruar në institucionet arsimore (publike dhe jopublike)	10
2.5 Përqindja dhe numri i fëmijëve Romë dhe Egjiptianë të regjistruar në institucionet arsimore (publike dhe jopublike) sipas gjinisë	10
2.6 Numri i fëmijëve Romë dhe Egjiptianë të regjistruar në institucionet arsimore (publike dhe jopublike) sipas nivelit arsimor	10
2.7 Përqindja e fëmijëve Romë dhe Egjiptianë të regjistruar në institucionet arsimore (publike dhe jopublike) në raport me numrin e fëmijëve gjithsej të regjistruar sipas nivelit arsimor dhe vitit akademik	11
2.8 Ecuria e numrit të fëmijëve të kthyer nga emigracioni të regjistruar në institucionet arsimore (publike dhe jopublike)	11
2.9 Numri i fëmijëve të kthyer nga emigracioni, të regjistruar në institucionet arsimore (publike dhe jopublike), sipas gjinisë	11
2.10 Numri i fëmijëve me aftësi të kufizuara të regjistruar në institucionet arsimore (publike dhe jopublike) sipas kategorisë së aftësisë	12
2.11 Struktura në numër dhe përqindje e fëmijëve me aftësi të kufizuara të regjistruar në institucionet arsimore (publike dhe jopublike), sipas kategorisë së aftësisë dhe gjinisë	12
2.12 Numri i fëmijëve me aftësi të kufizuara të regjistruar në institucionet arsimore (publike dhe jopublike) sipas nivelit arsimor	12
2.13 Numri i fëmijëve që kanë braktisur shkollën (sektori publik dhe jopublik) sipas viteve dhe gjinisë	13
2.14 Numri i fëmijëve që kanë braktisur shkollën (sektor publik dhe jopublik), sipas nivelit arsimor	13
TË DHËNA MBI SHËNDETIN	14
3.1 Ecuria e lindjeve në vite	15
3.2 Numri dhe përqindja e lindjeve sipas gjinisë së fëmijës	15

3.3 Vdekshmëria (në numër) e fëmijëve 0 – 1 vjeç sipas gjinisë	15
3.4 Numri i vizitave në konsultore për fëmijët 0-6 vjeç gjatë një viti	16
3.5 Shkalla e imunizimit - Përqindja e fëmijëve target, të vaksinuar siç rekomandohet në kalendarin kombëtar të vaksinimit deri në moshën 14 vjeç.....	16

TË DHËNA MBI MBROJTJEN SOCIALE 18

4.1 Numri i fëmijëve që jetojnë në familje që përfitojnë ndihmë ekonomike, ndër vite	19
4.2 Numri dhe përqindja e fëmijëve që jetojnë në familje që përfitojnë ndihmë ekonomike sipas grupmoshës dhe gjinisë së fëmijëve	19
4.3 Përqindja e fëmijëve që jetojnë në familje që përfitojnë ndihmë ekonomike, sipas grupmoshës dhe gjinisë, në vitin 2020	20
4.4 Numri dhe përqindja e fëmijëve që jetojnë në familje që përfitojnë ndihmë ekonomike sipas pakicës kombëtare apo mazhoritare	20
4.5 Struktura e fëmijëve që përfitojnë nga pagesa për aftësinë e kufizuar sipas kategorisë së aftësisë së kufizuar	20
4.6 Numri i fëmijëve 0-15 vjeç në institucione rezidenciale në fund të vitit, sipas grupmoshës	21
4.7 Numri i fëmijëve 0-15 vjeç që kanë hyrë dhe dalë nga institucionet rezidenciale.....	21
4.8 Numri i fëmijëve në familje kujdestare në vite	21
4.9 Numri dhe përqindja e fëmijëve në familje kujdestare në fund të vitit, sipas gjinisë.....	22
4.10 Numri dhe përqindja e fëmijëve në familje kujdestare në fund të vitit, sipas grupmoshës.....	22
4.11 Numri i fëmijëve që frekuentuan qendrat ditore gjatë vitit 2020 , sipas kategorisë së qendrës.....	23

TË DHËNA MBI MBROJTJEN E FËMIJËVE NGA DHUNA 24

5.1 Struktura në numër dhe përqindje e fëmijëve, rastet e të cilëve janë trajtuar nga NJMF, sipas llojit të dhunës	25
5.2 Pështetja (%) e secilës prej llojeve të dhunës në rastet e fëmijëve të trajtuara nga NJMF gjatë viteve	25
5.3 Struktura në numër dhe përqindje e fëmijëve, rastet e të cilëve janë trajtuar nga NJMF, sipas pakicave kombëtare apo mazhoritare	26
5.4 Struktura e rasteve të trajtuara nga NJMF gjatë vitit sipas nivelit të rrezikut	26

TË DHËNAT MBI FËMIJËT NË KONTAKT ME LIGJIN 28

6.1 Struktura në numër dhe përqindje e fëmijëve, autorë të dyshuar të veprave penale sipas gjinisë	29
6.2 Struktura në numër dhe përqindje e fëmijëve, autorë të dyshuar të veprave penale sipas grupmoshës.....	29
6.3 Numri i fëmijëve viktimë të dhunës familjare (neni 130) regjistruar në polici gjatë vitit, sipas gjinisë	30
6.4 Numri i fëmijëve të trafikuar (neni 128) të regjistruar në polici sipas gjinisë dhe grupmoshës	30
6.5 Struktura në numër dhe përqindje e fëmijëve, viktimë të dhunës seksuale regjistruar në polici (nenet 100; 101; 107/a; 108; 108/a), sipas gjinisë	30
6.6 Struktura në numër dhe përqindje e fëmijëve, viktimë të dhunës seksuale regjistruar në polici (nenet 100; 101; 107/a; 108; 108/a), sipas grupmoshës.....	31

TË DHËNAT MBI AKSESIN NË DREJTËSI 32

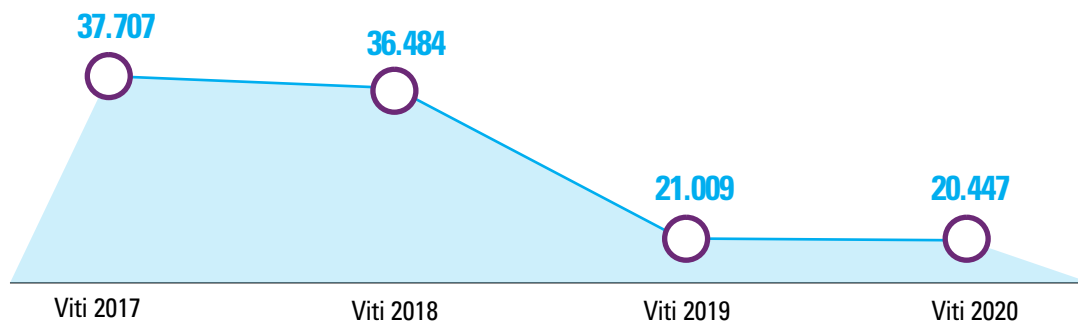
7.1 Numri i ankesave të trajtuara nga Komisioneri për të Drejtën e Informimit dhe Mbrojtjen e të Dhënave Personale.....	33
---	----



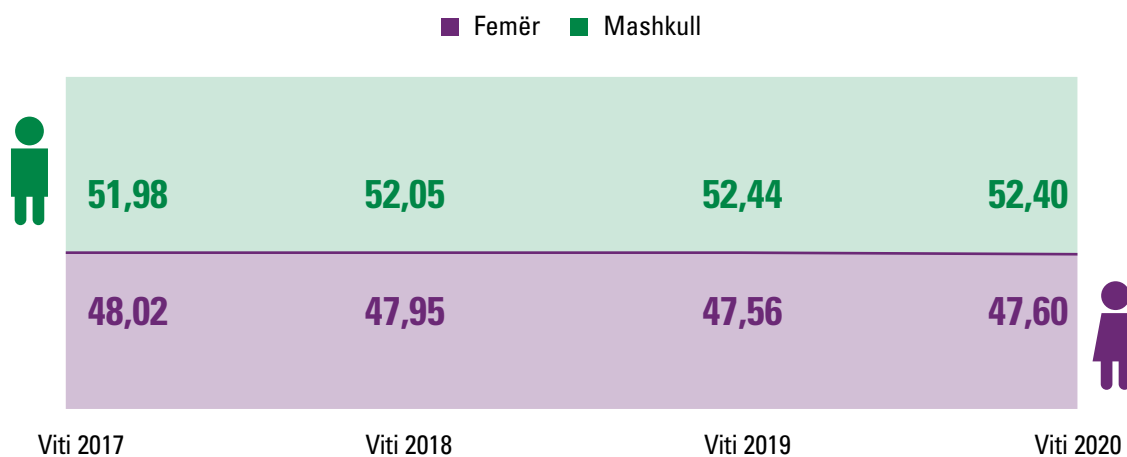
TË DHËNA DEMOGRAFIKE

Të dhëna demografike¹

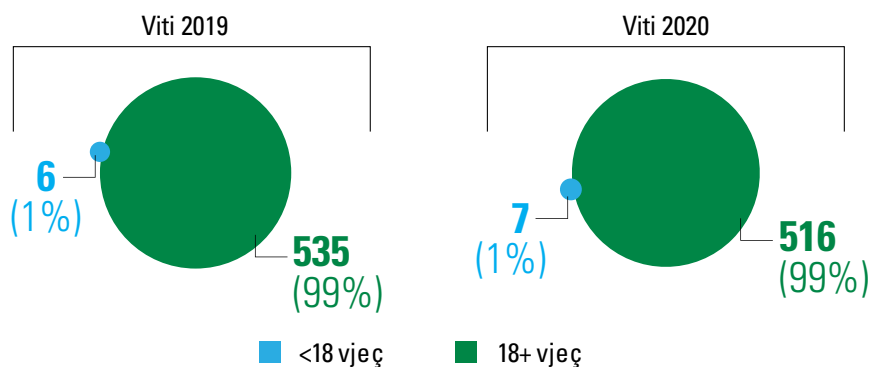
1.1 Ecuria e numrit të fëmijëve (0-17 vjeç) të regjistruar në Gjendjen Civile




1.2 Përbërja gjinore në % e fëmijëve (0-17 vjeç) të regjistruar në Gjendjen Civile



1.3 Numri dhe përqindja e fëmijëve (0-17 vjeç) të regjistruar në Gjendjen Civile sipas grupmoshës së nënës.



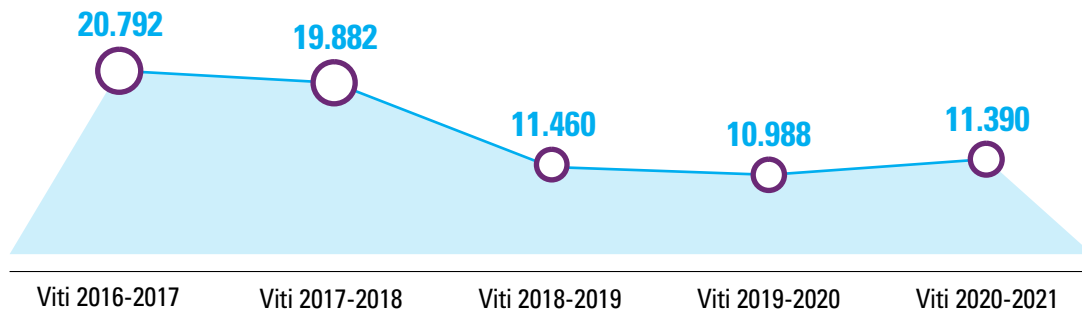
1. Burimi i të dhënave: Drejtoria e Përgjithshme e Gjendjes Civile



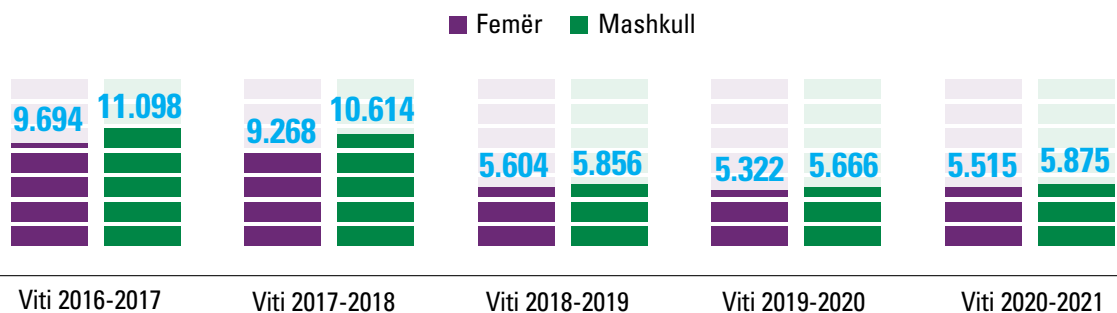
TË DHËNA MBI ARSIMIN

Të dhëna mbi arsimin²

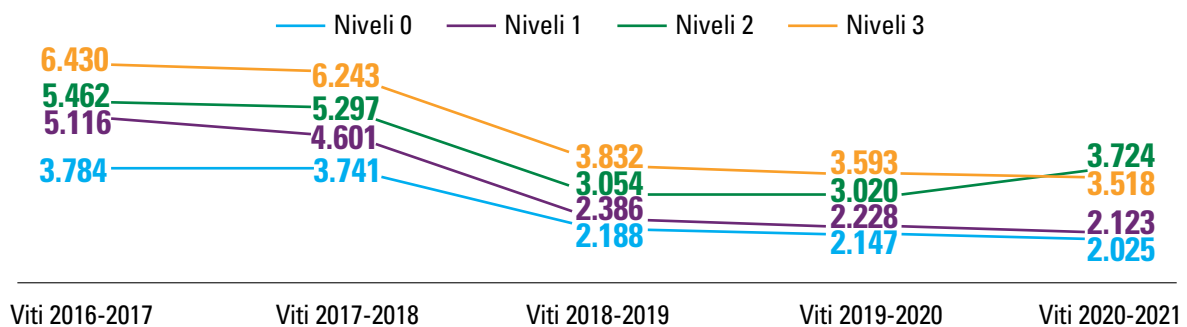
2.1. Ecuria e numrit të fëmijëve të regjistruar në institucionet arsimore (publike dhe jopublike) sipas vitit akademik



2.2. Numri i fëmijëve të regjistruar në institucionet arsimore (publike dhe jopublike) sipas viteve dhe gjinisë



2.3. Ecuria e numrit të fëmijëve të regjistruar në institucionet arsimore (publike dhe jopublike) sipas nivelit arsimor



Niveli 0 – Arsimi parashkollor (cerdhe/kopësht)

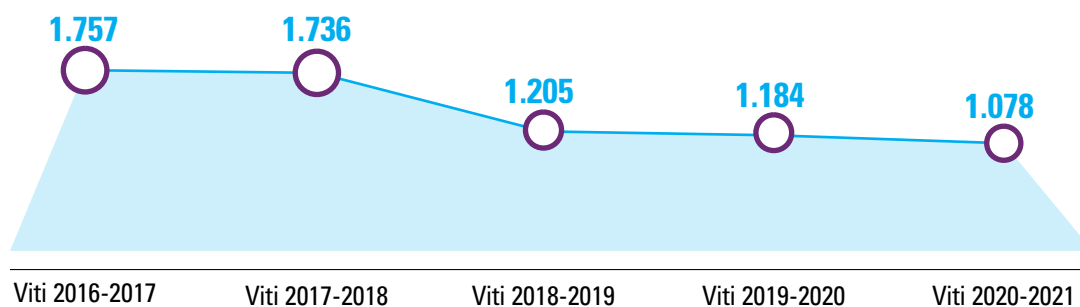
Niveli 1 – Arsimi fillor/cikli i ulët i arsimit bazë

Niveli 2 – Arsimi i mesëm i ulët/cikli i lartë i arsimit bazë

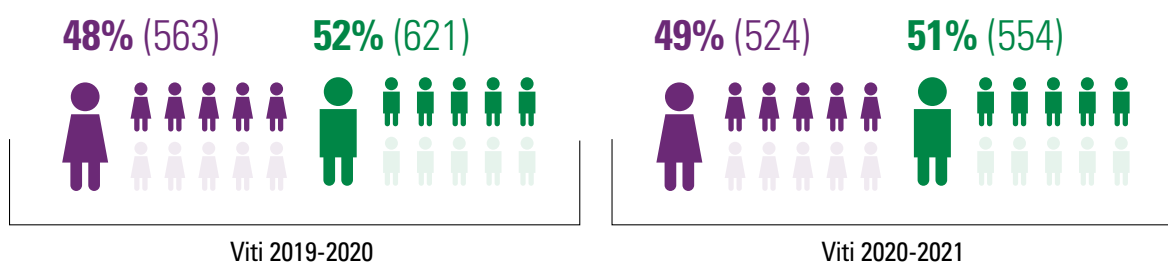
Niveli 3 – Arsimi i mesëm i lartë (gjimnaz/profesional/social kulturor)

2. Burimi i të dhënave: Drejtoria Rajonale e Arsimit Para-Universitar Korçë

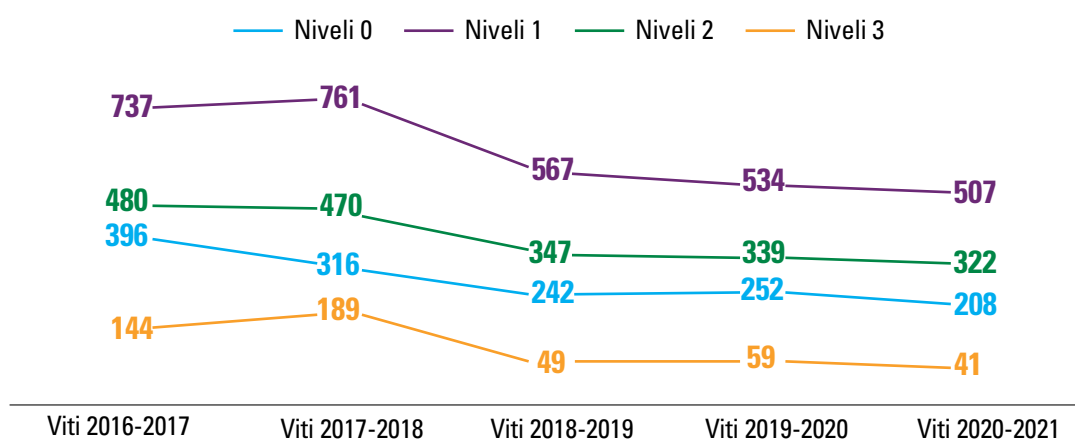
2.4 Ecuria e numrit të fëmijëve Romë dhe Egjiptianë të regjistruar në institucionet arsimore (publike dhe jopublike)



2.5 Përqindja dhe numri i fëmijëve Romë dhe Egjiptianë të regjistruar në institucionet arsimore (publike dhe jopublike) sipas gjinisë



2.6 Numri i fëmijëve Romë dhe Egjiptianë të regjistruar në institucionet arsimore (publike dhe jopublike) sipas nivelit arsimor



- Niveli 0 – Arsimi parashkollor (cerdhe/kopësht)
- Niveli 1 – Arsimi fillor/cikli i ulët i arsimit bazë
- Niveli 2 – Arsimi i mesëm i ulët/cikli i lartë i arsimit bazë
- Niveli 3 – Arsimi i mesëm i lartë (gjimnaz/profesional/social kulturor)

2.7 Përqindja e fëmijëve Romë dhe Egjiptianë të regjistruar në institucionet arsimore (publike dhe jopublike) në raport me numrin e fëmijëve gjithsej të regjistruar sipas nivelit arsimor dhe vitit akademik

Niveli	Viti 2016-2017	Viti 2017-2018	Viti 2018-2019	Viti 2019-2020	Viti 2020-2021
Niveli 0	10,5%	8,4%	11,1%	11,7%	10,3%
Niveli 1	11,5%	12,2%	14,8%	14,9%	14,4%
Niveli 2	8,8%	8,9%	11,4%	11,2%	8,6%
Niveli 3	2,8%	4,1%	2,1%	2,6%	1,9%
Gjithsej	8,5%	8,7%	10,5%	10,8%	9,5%

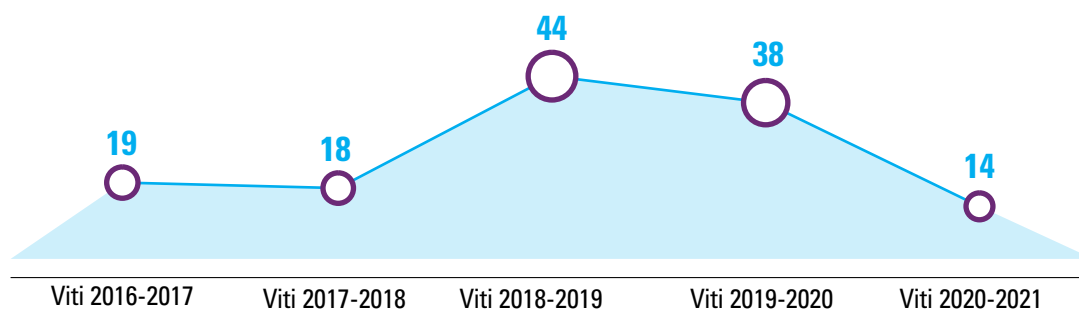
Niveli 0 – Arsimi parashkollor (cerdhe/kopësht)

Niveli 1 – Arsimi fillor/cikli i ulët i arsimit bazë

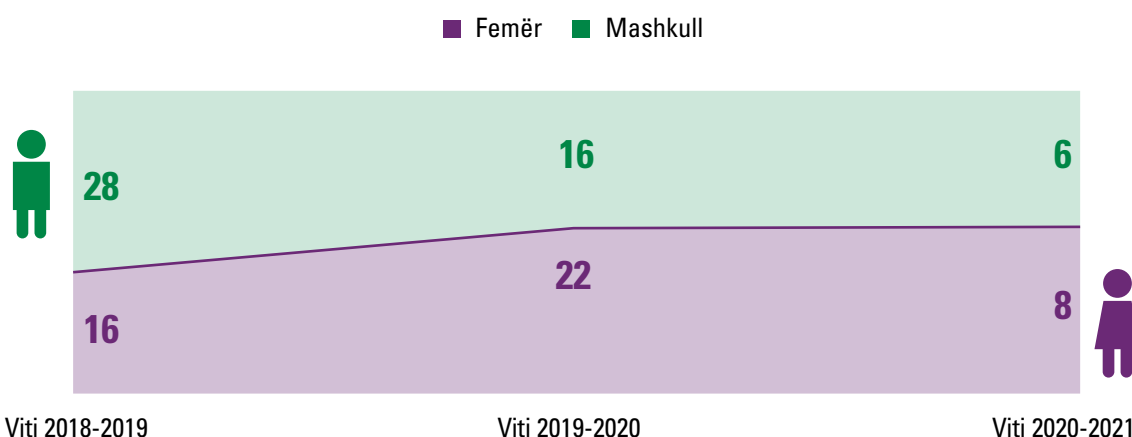
Niveli 2 – Arsimi i mesëm i ulët/cikli i lartë i arsimit bazë

Niveli 3 – Arsimi i mesëm i lartë (gjimnaz/profesional/social kulturor)

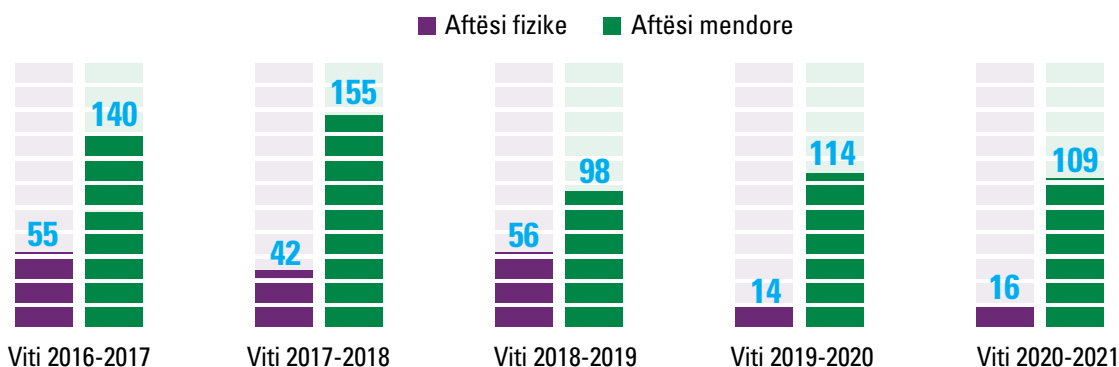
2.8 Ecuria e numrit të fëmijëve të kthyer nga emigracioni të regjistruar në institucionet arsimore (publike dhe jopublike)



2.9 Numri i fëmijëve të kthyer nga emigracioni, të regjistruar në institucionet arsimore (publike dhe jopublike), sipas gjinisë



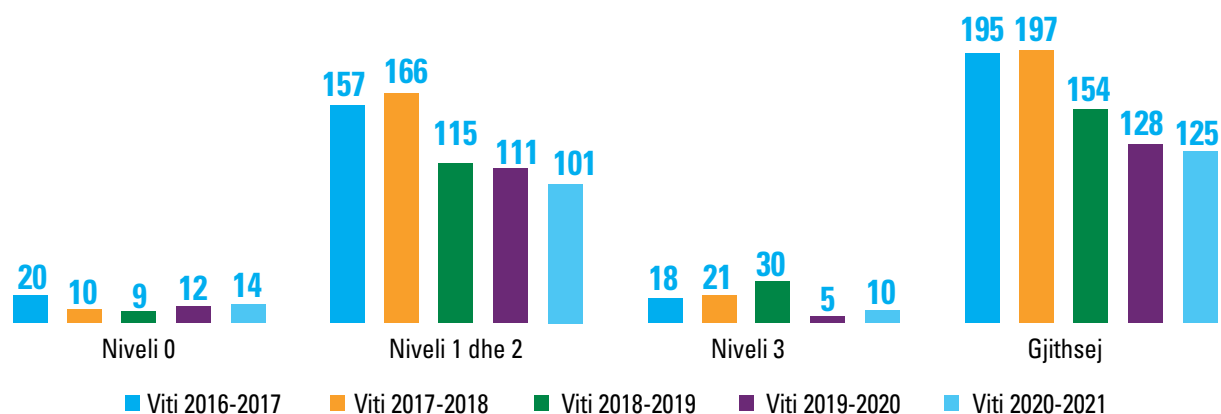
2.10 Numri i fëmijëve me aftësi të kufizuara të regjistruar në institucionet arsimore (publike dhe jopublike) sipas kategorisë së aftësisë



2.11 Struktura në numër dhe përqindje e fëmijëve me aftësi të kufizuara të regjistruar në institucionet arsimore (publike dhe jopublike), sipas kategorisë të aftësisë dhe gjinisë

Aftësi të kufizuara	Gjinia	Viti 2018-2019		Viti 2019-2020		Viti 2020-2021	
		Nr.	%	Nr.	%	Nr.	%
Aftësi fizike	Femra	41	26,6%	7	5,5%	7	5,6%
	Meshkuj	15	9,7%	7	5,5%	9	7,2%
	Gjithsej	56	36,4%	14	10,9%	16	12,8%
Aftësi mendore	Femra	61	39,6%	83	64,8%	77	61,6%
	Meshkuj	37	24,0%	31	24,2%	32	25,6%
	Gjithsej	98	63,6%	114	89,1%	109	87,2%
Gjithsej	Femra	102	66,2%	90	70,3%	84	67,2%
	Meshkuj	52	33,8%	38	29,7%	41	32,8%
	Gjithsej	154	100,0%	128	100,0%	125	100,0%

2.12 Numri i fëmijëve me aftësi të kufizuara të regjistruar në institucionet arsimore (publike dhe jopublike) sipas nivelit arsimor



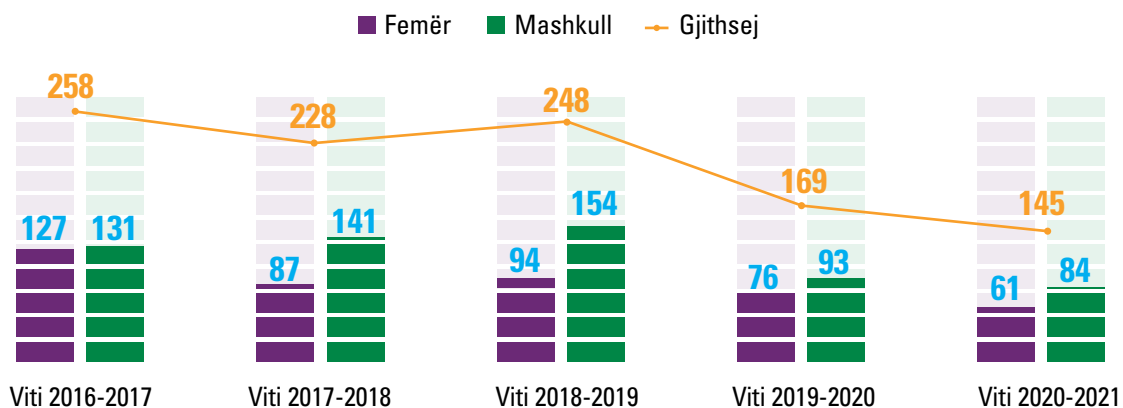
Niveli 0 – Arsimi parashkollor (cerdhe/kopësht)

Niveli 1 – Arsimi fillor/cikli i ulët i arsimit bazë

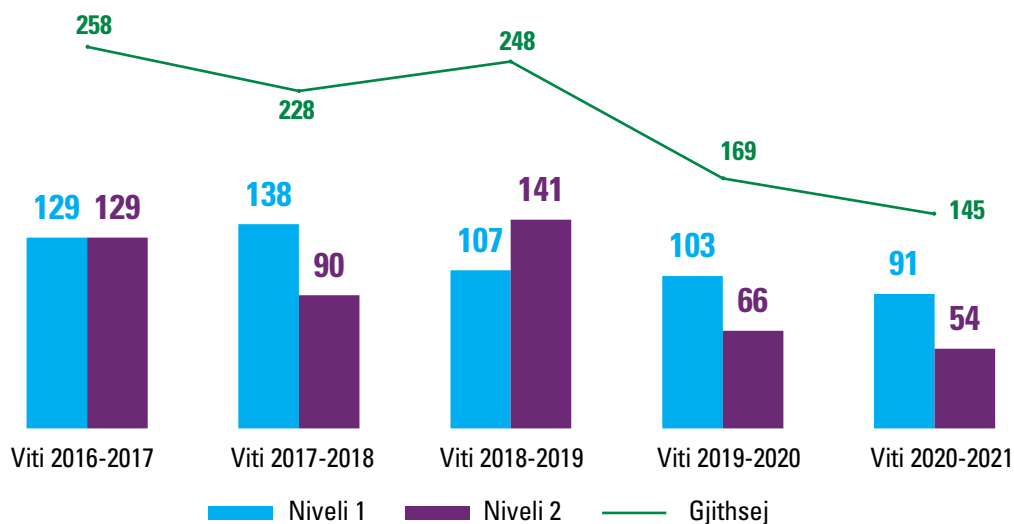
Niveli 2 – Arsimi i mesëm i ulët/cikli i lartë i arsimit bazë

Niveli 3 – Arsimi i mesëm i lartë (gjimnaz/profesional/social kulturor)

2.13 Numri i fëmijëve që kanë braktisur shkollën (sektori publik dhe jopublik) sipas viteve dhe gjinisë



2.14 Numri i fëmijëve që kanë braktisur shkollën (sektor publik dhe jopublik), sipas nivelit arsimor³



Niveli 1 – Arsimi fillor/cikli i ulët i arsimit bazë

Niveli 2 – Arsimi i mesëm i ulët/cikli i lartë i arsimit bazë

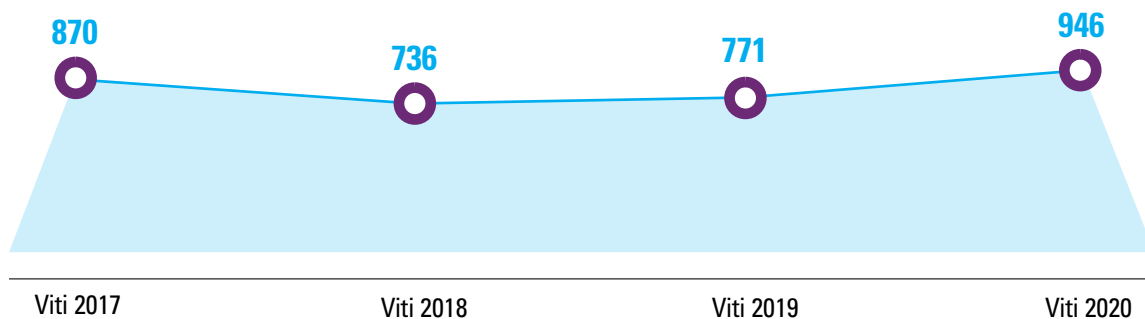
3. Nuk është i aplikueshëm raportimi për braktisje në kopësht (niveli 0) dhe shkollë të mesme (niveli 3)



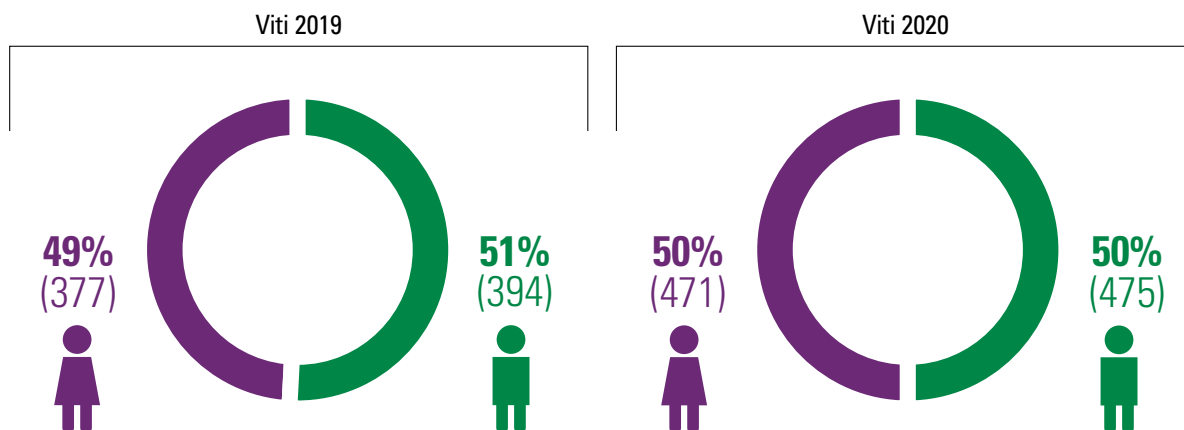
TË DHËNA MBI SHËNDETIN

Të dhëna mbi shëndetin⁴


3.1 Ecuria e lindjeve në vite



3.2 Numri dhe përqindja e lindjeve sipas gjinisë së fëmijës



3.3 Vdekshmëria (në numër) e fëmijëve 0 – 1 vjeç, sipas gjinisë

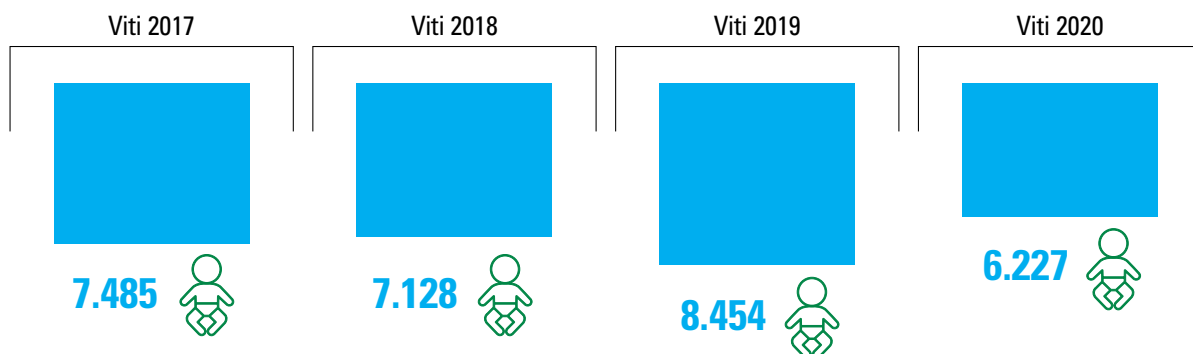


*Njësoj është dhe vdekshmëria e fëmijëve 0-4 vjeç

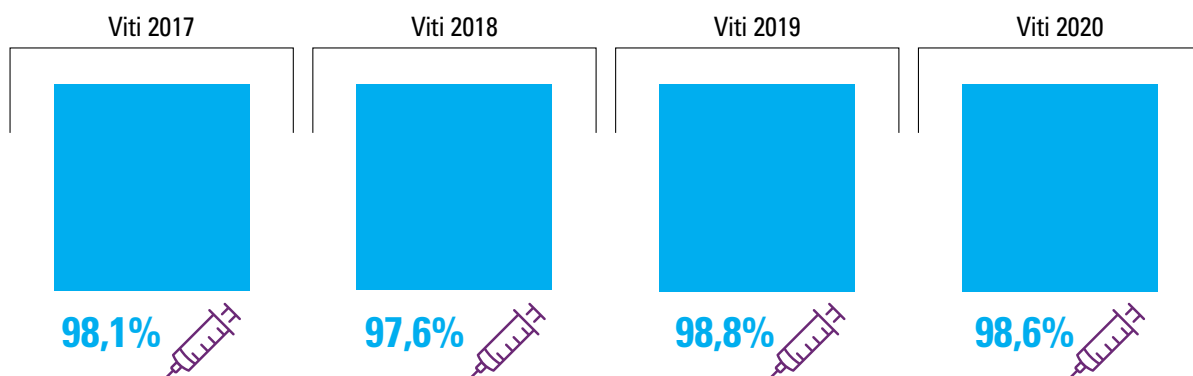
4. Burimi i të dhënave: Drejtoria Rajonale e Operatorit të Shërbimeve të Kujdesit Shëndetësor Korçë

3.4 Numri i vizitave në konsultore për fëmijët 0-6 vjeç gjatë një viti

Grupmosha	Viti 2017	Viti 2018	Viti 2019	Viti 2020
0-6 vjeç	7.485	7.128	8.454	6.227



3.5 Shkalla e imunizimit - Përqindja e fëmijëve target, të vaksinuar siç rekomandohet në kalendarin kombëtar të vaksinimit deri në moshën 14 vjeç



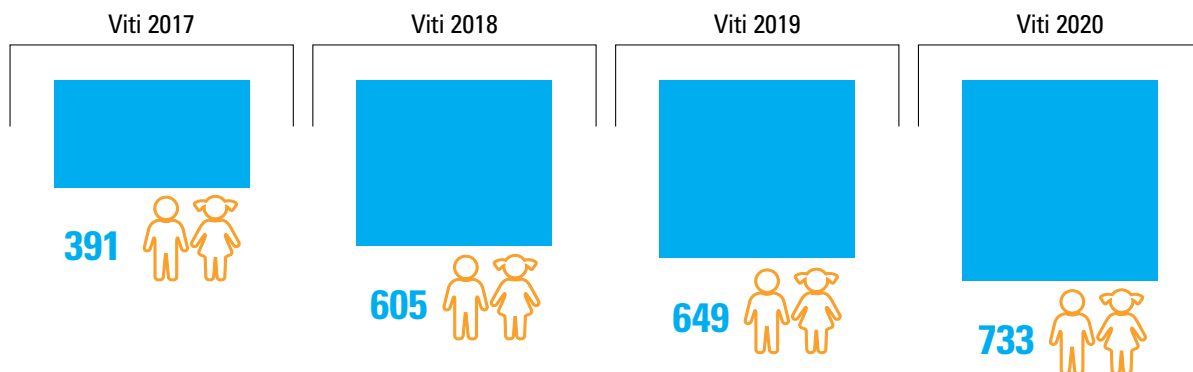


TË DHËNA MBI

MBROJTJEN SOCIALE

Të dhëna mbi mbrojtjen sociale⁵

4.1 Numri i fëmijëve që jetojnë në familje që përfitojnë ndihmë ekonomike, ndër vite

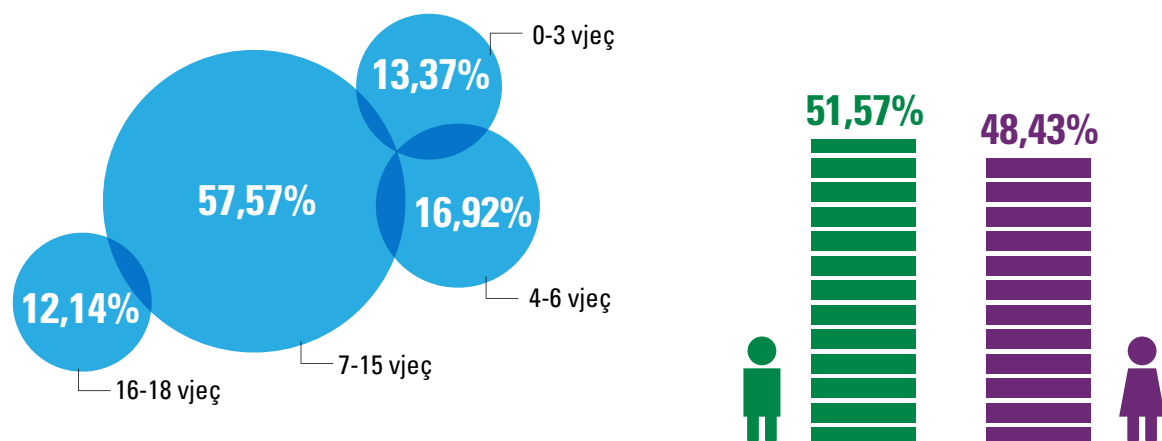


4.2 Numri dhe përqindja e fëmijëve që jetojnë në familje që përfitojnë ndihmë ekonomike sipas grupmoshës dhe gjinisë së fëmijëve

Viti	Viti 2019					Viti 2020				
	0-3 vjeç	4-6 vjeç	7-15 vjeç	16-18 vjeç	Gjithsej 0-18 vjeç	0-3 vjeç	4-6 vjeç	7-15 vjeç	16-18 vjeç	Gjithsej 0-18 vjeç
Gjithsej	100	99	361	89	649	98	124	422	89	733
Femër	41	61	166	45	313	50	67	201	37	355
Mashkull	59	38	195	44	336	48	57	221	52	378
% Gjithsej	15,4	15,3	55,6	13,7	100,0	13,4	16,9	57,6	12,1	100,0
% Femrave	6,3	9,4	25,6	6,9	48,2	6,8	9,1	27,4	5,0	48,4
% Meshkujve	9,1	5,9	30,0	6,8	51,8	6,5	7,8	30,2	7,1	51,6

5. Burimi i të dhënave: Drejtoria Rajonale e Shërbimit Social Shtetëror Korçë

4.3 Përqindja e fëmijëve që jetojnë në familje që përfitojnë ndihmë ekonomike, sipas grupmoshës dhe gjinisë, në vitin 2020



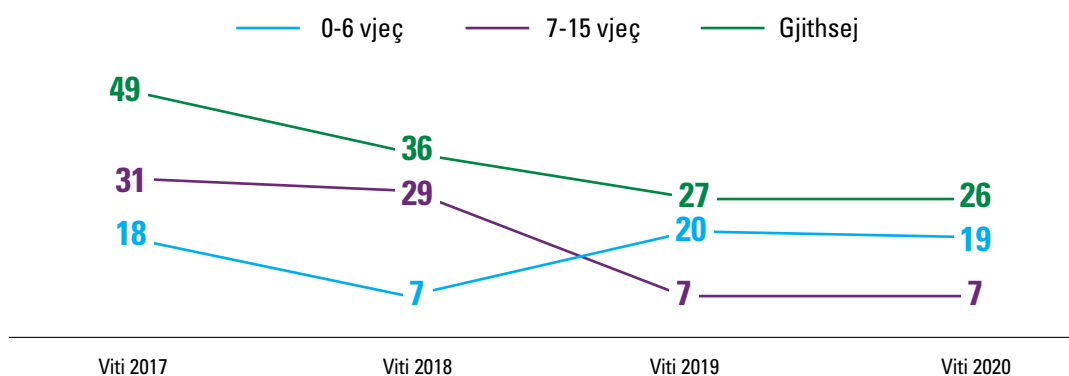
4.4 Numri dhe përqindja e fëmijëve që jetojnë në familje që përfitojnë ndihmë ekonomike sipas pakicës kombëtare apo mazhoritare

Treguesi	Viti 2017	Viti 2018	Viti 2019	Viti 2020
Pakicë kombëtare (Nr)	0	106	98	94
Mazhoritar (Nr)	391	499	551	639
Gjithsej (Nr)	391	605	649	733
% e pakicave kombëtare kundrejt numrit total	0%	18%	15%	13%

4.5 Struktura e fëmijëve që përfitojnë nga pagesa për aftësinë e kufizuar sipas kategorisë së aftësisë së kufizuar

Aftësia e kufizuar	Numër				Përqindje			
	Viti 2017	Viti 2018	Viti 2019	Viti 2020	Viti 2017	Viti 2018	Viti 2019	Viti 2020
Me probleme të shëndetit mendor	5	5	106	103	1.0%	1.1%	21.6%	21.2%
Me aftësi të kufizuara mendore	13	13	227	223	2.6%	2.7%	46.3%	45.9%
Me aftësi të kufizuara fizike	7	9	39	40	1.4%	1.9%	8.0%	8.2%
Me aftësi të kufizuara të përzier	424	413	105	107	86.0%	86.8%	21.4%	22.0%
Me autizëm	43	34	12	13	8.7%	7.1%	2.4%	2.7%
Me HIV-AIDS	1	2	1	0	0.2%	0.4%	0.2%	0.0%
Gjithsej	493	476	490	486	100.0%	100.0%	100.0%	100.0%

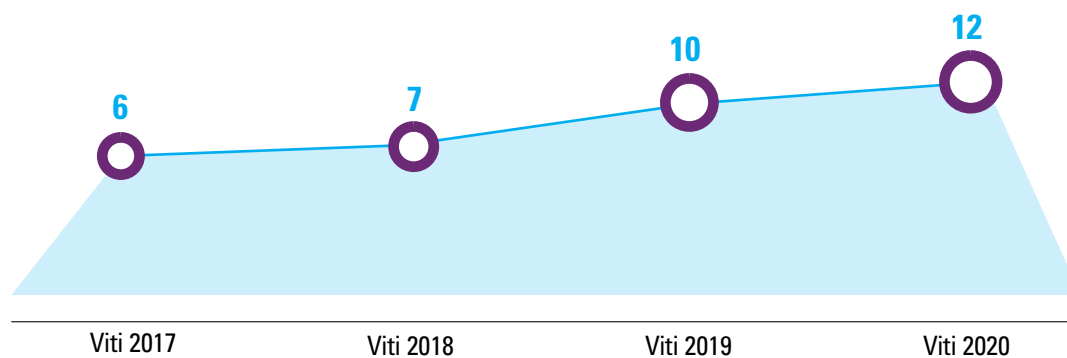
4.6 Numri i fëmijëve 0-15 vjeç në institucione rezidenciale në fund të vitit, sipas grupmoshës



4.7 Numri i fëmijëve 0-15 vjeç që kanë hyrë dhe dalë nga institucionet rezidenciale

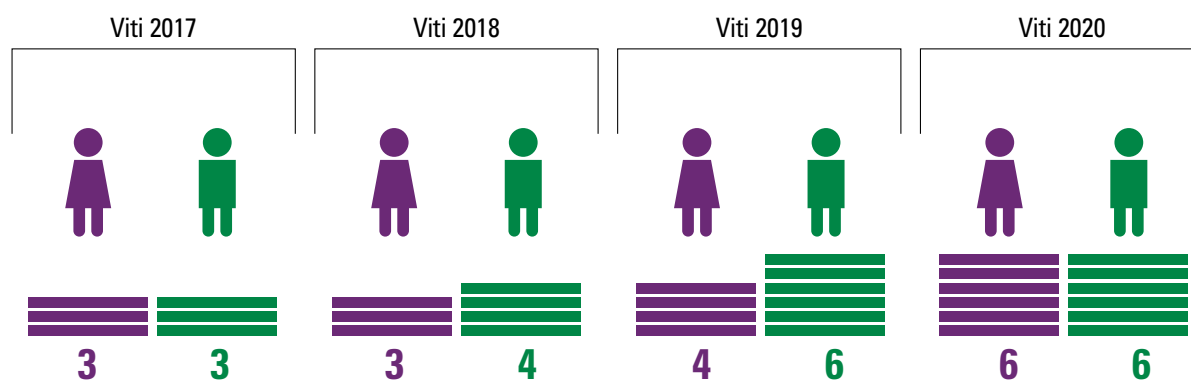
Treguesi	Viti 2017	Viti 2018	Viti 2019	Viti 2020
Hyrje	23	16	8	4
Dalje	2	15	3	4

4.8 Numri i fëmijëve në familje kujdestare në vite



4.9 Numri dhe përqindja e fëmijëve në familje kujdestare në fund të vitit, sipas gjinisë

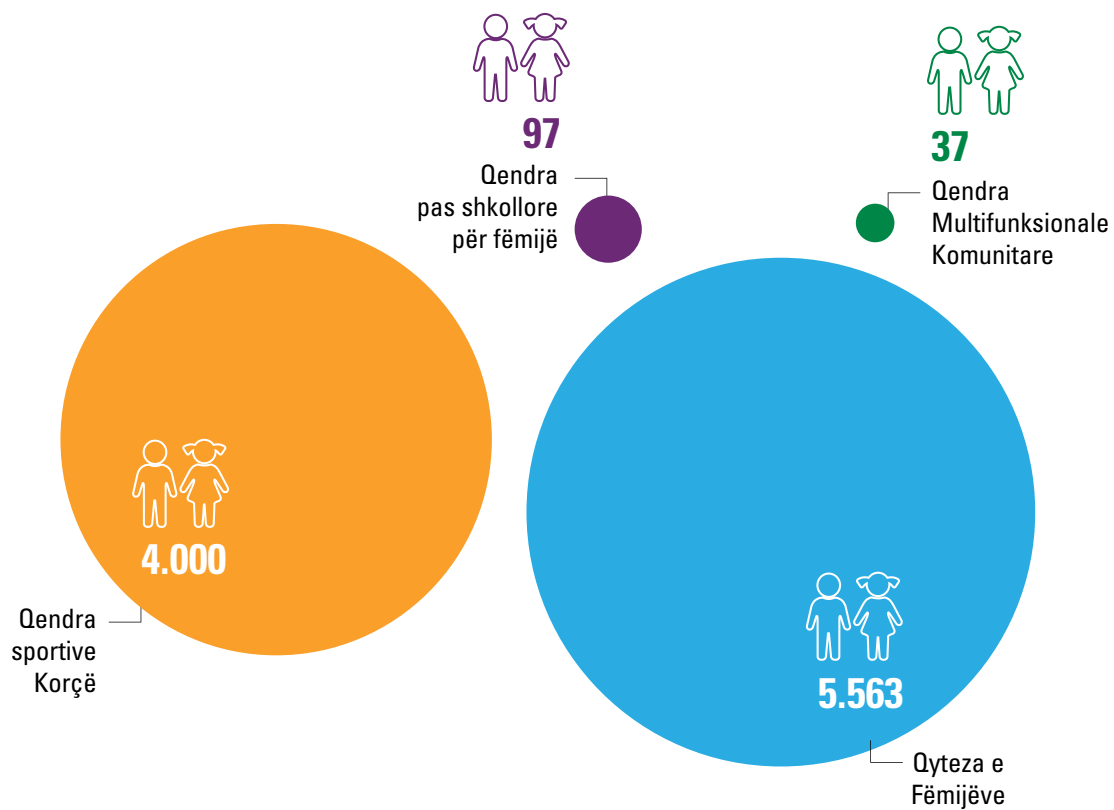
Gjinia	Viti 2017	Viti 2018	Viti 2019	Viti 2020
Femra	3	3	4	6
Meshkuj	3	4	6	6
% Femrave	50%	43%	40%	50%
% Meshkujve	50%	57%	60%	50%



4.10 Numri dhe përqindja e fëmijëve në familje kujdestare në fund të vitit, sipas grupmoshës

Treguesi	Numër			Përqindje		
	0-6 vjeç	7-15 vjeç	16-18 vjeç	% e 0-6 vjeç	% e 7-15 vjeç	% e 16-18 vjeç
Viti 2019	0	6	4	0%	60%	40%
Viti 2020	0	7	5	0%	58%	42%

4.11 Numri i fëmijëve që frekuentuan qendrat ditore gjatë vitit 2020 , sipas kategorisë së qendrës⁶



6. Burimi i të dhënave: Bashkia Korçë



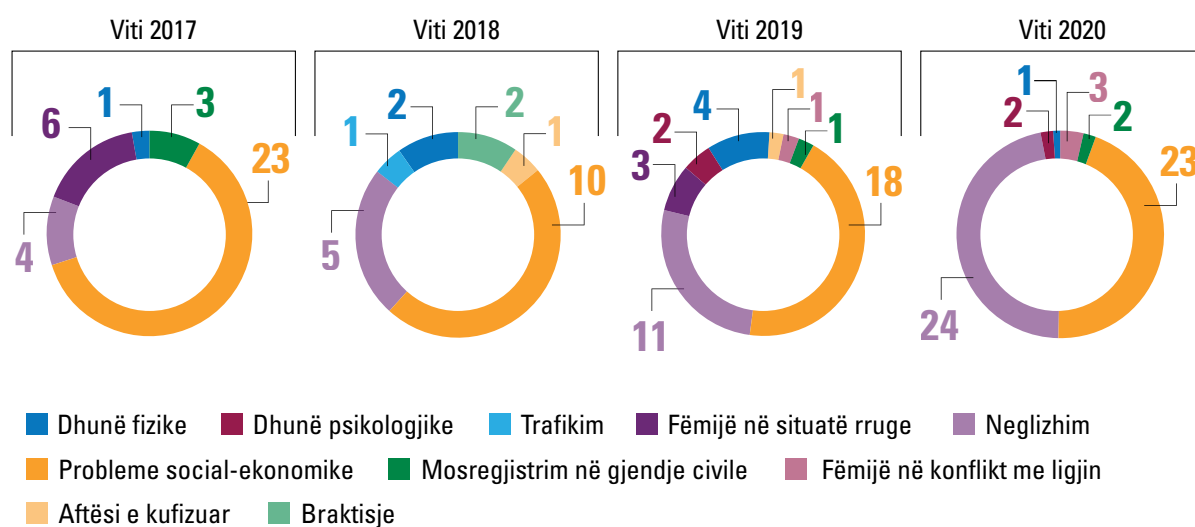
**TË DHËNA MBI MBROJTJEN
E FËMIJËVE NGA DHUNA**

Të dhëna mbi mbrojtjen e fëmijëve nga dhuna⁷

5.1 Struktura në numër dhe përqindje e fëmijëve, rastet e të cilëve janë trajtuar nga NJMF, sipas llojit të dhunës

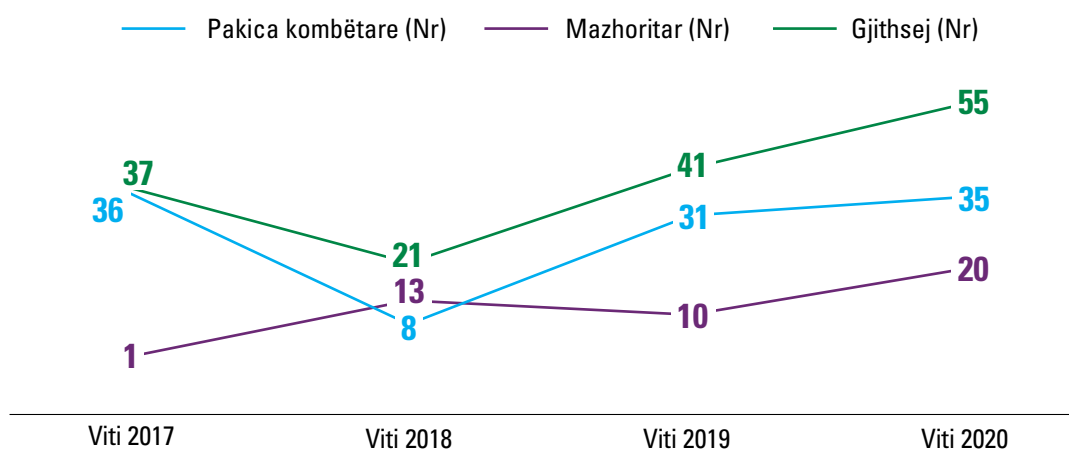
Lloji i dhunës	Viti 2017		Viti 2018		Viti 2019		Viti 2020	
	Nr.	%	Nr.	%	Nr.	%	Nr.	%
Dhunë fizike	1	2.7%	2	9.5%	4	9.8%	1	1.8%
Dhunë psikologjike	0	0.0%	0	0.0%	2	4.9%	2	3.6%
Trafikim	0	0.0%	1	4.8%	0	0.0%	0	0.0%
Fëmijë në situatë rruge	6	16.2%	0	0.0%	3	7.3%	0	0.0%
Neglizhim	4	10.8%	5	23.8%	11	26.8%	24	43.6%
Probleme social-ekonomike	23	62.2%	10	47.6%	18	43.9%	23	41.8%
Mosregjistrim në gjendje civile	3	8.1%	0	0.0%	1	2.4%	2	3.6%
Fëmijë në konflikt me ligjin	0	0.0%	0	0.0%	1	2.4%	3	5.5%
Aftësi të kufizuara	0	0.0%	1	4.8%	1	2.4%	0	0.0%
Braktisje	0	0.0%	2	9.5%	0	0.0%	0	0.0%
Gjithsej	37	100.0%	21	100.0%	41	100.0%	55	100.0%

5.2 Pesha (%) e secilës prej llojeve të dhunës në rastet e fëmijëve të trajtuara nga NJMF gjatë viteve

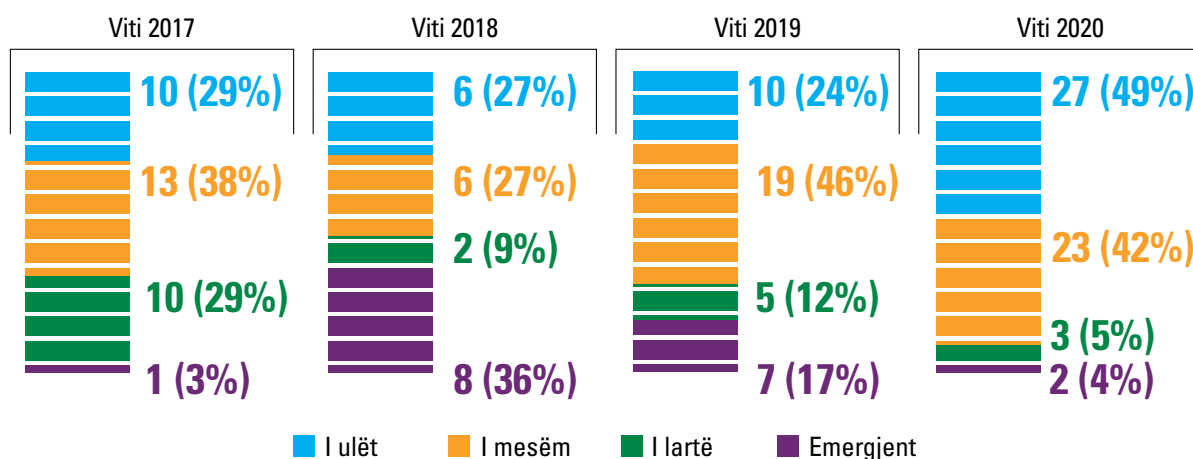


7. Burimi i të dhënave: Bashkia Korçë

5.3 Struktura në numër dhe përqindje e fëmijëve, rastet e të cilëve janë trajtuar nga NJMF, sipas pakicave kombëtare apo mazhoritare



5.4 Struktura e rasteve të trajtuara nga NJMF gjatë vitit sipas nivelit të rrezikut





**TË DHËNA MBI FËMIJËT
NË KONTAKT ME LIGJIN**

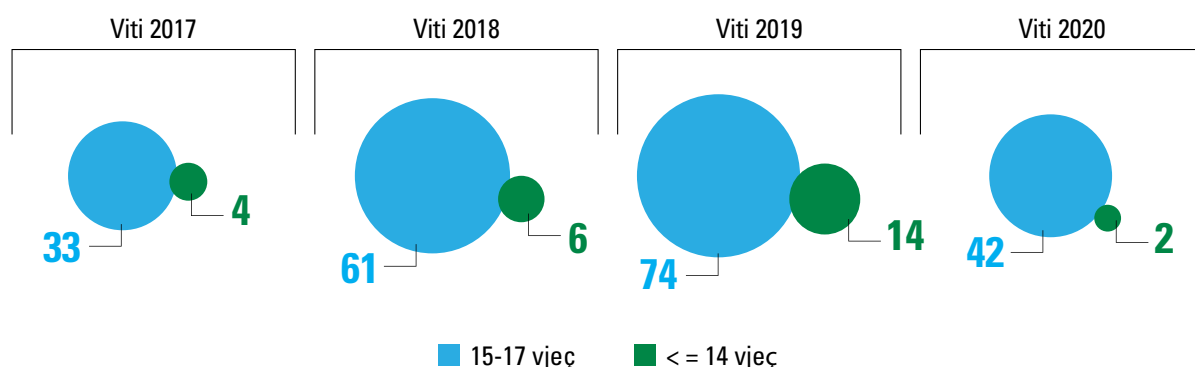
Të dhënat mbi fëmijët në kontakt me ligjin⁸

6.1 Struktura në numër dhe përqindje e fëmijëve, autorë të dyshuar të veprave penale sipas gjinisë

Tregusit	Viti 2017	Viti 2018	Viti 2019 ⁹	Viti 2020
Femër	0	1	3	0
Mashkull	37	66	85	44
Gjithsej	37	67	88	44
% Femrave	0%	1%	3%	0%
% Meshkujve	100%	99%	97%	100%
% Gjithsej	100%	100%	100%	100%

6.2 Struktura në numër dhe përqindje e fëmijëve, autorë të dyshuar të veprave penale sipas grupmoshës


Tregusit	Viti 2017	Viti 2018	Viti 2019	Viti 2020
<=14 vjeç	4	6	14	2
15 - 17 vjeç	33	61	74	42
Gjithsej	37	67	88	44
% fëmijëve <=14 vjeç	11%	9%	16%	5%
% fëmijëve 15 - 17 vjeç	89%	91%	84%	95%
% Gjithsej	100%	100%	100%	100%




8. Burimi: Drejtoria Rajonale e Policisë së Shtetit Korçë. Detajimi i grupmoshës për të dhënat e Korçës është raportuar për moshën më pak ose 14 vjeç dhe 14-18 vjeç

9. Tek rubrika të mitur të dyshuar si autorë të veprave penale për vitin 2019 janë 3 femra proceduar për nenin 99, "Shkaktimi i vetvrasjes mbetur në tentative" pra nuk kanë kryer veprë penale në dëmtë të tjerëve.

6.3 Numri i fëmijëve viktima të dhunës familjare (neni 130) regjistruar në polici gjatë vitit, sipas gjinisë

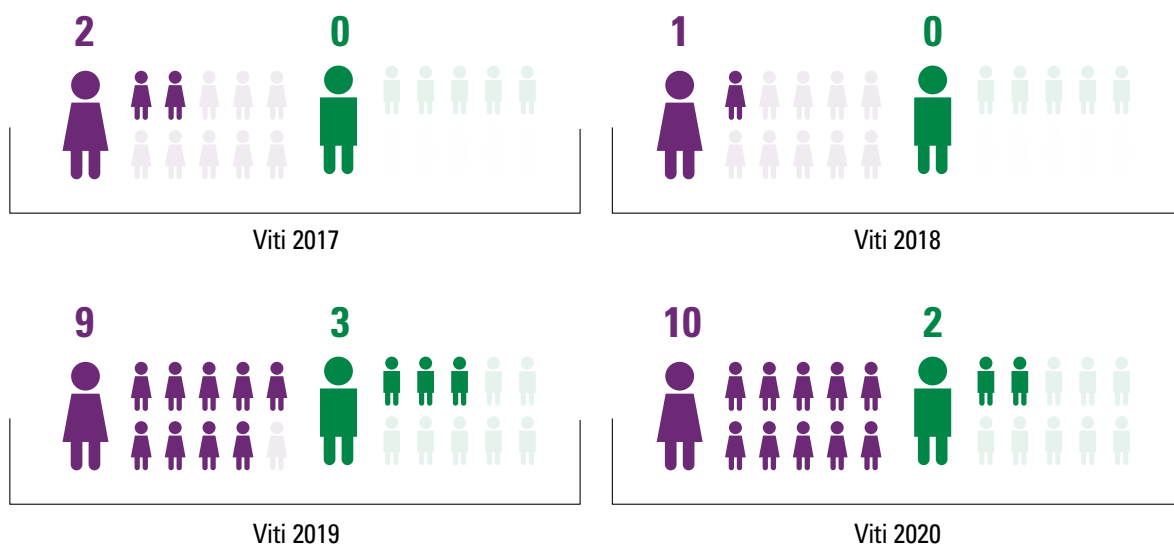


6.4 Numri i fëmijëve të trafikuar (neni 128) të regjistruar në polici sipas gjinisë dhe grupmoshës



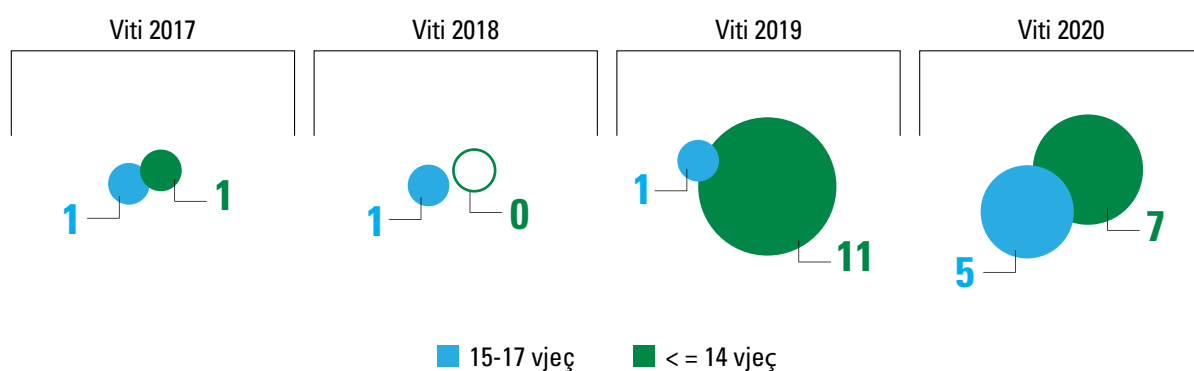
6.5 Struktura në numër dhe përqindje e fëmijëve, viktima të dhunës seksuale regjistruar në polici (nenet 100; 101; 107/a; 108; 108/a), sipas gjinisë

Tregusit	Viti 2017	Viti 2018	Viti 2019	Viti 2020
Femër	2	1	9	10
Mashkull	0	0	3	2
Gjithsej	2	1	12	12
% <=14 vjeç	100%	100%	75%	83%
% 15 - 17 vjeç	0%	0%	25%	17%
% Gjithsej	100%	100%	100%	100%



6.6 Struktura në numër dhe përqindje e fëmijëve, viktima të dhunës seksuale regjistruar në polici (nenet 100; 101; 107/a; 108; 108/a), sipas grupmoshës

Tregusit	Viti 2017	Viti 2018	Viti 2019	Viti 2020
<=14 vjeç	1	0	11	7
15 - 17 vjeç	1	1	1	5
Gjithsej	2	1	12	12
% Femrave	50%	0%	92%	58%
% Meshkujve	50%	100%	8%	42%
% Gjithsej	100%	100%	100%	100%





**TË DHËNA MBI AKSESIN
NË DREJTËSI**

Të dhënat mbi aksesin në drejtësi¹⁰

7.1 Numri i ankesave të trajtuara nga Komisioneri për të Drejtën e Informimit dhe Mbrojtjen e të Dhënave Personale

Treguesi	Viti 2017	Viti 2018	Viti 2019	Viti 2020
Ankesat e ardhura	4	3	8	5
Ankesat e trajtuara	4	3	8	5
% ankesave të trajtuara	100%	100%	100%	100%

10. Tek rubrika të mitur të dyshuar si autorë të veprave penale për vitin 2019 janë 3 femra proceduar për nenin 99, "Shkaktimi i vetvrasjes mbetur në tentative" pra nuk kanë kryer vepër penale në dëm të të tjerëve.

